



The Healthcare Partner

PORTALE DEL DONATORE

GPI SpA

I-38123 Trento (TN). Via Ragazzi del '99, n. 13
T +39 0461 381515 / F +39 0461 381599
info@gpi.it / PEC gpi@pec.gpi.it

R.I. TN / P.I. / C.F. / 01944260221
R.E.A. C.C.I.A.A. TN nr. 189428
Cap. Soc. Euro 8.544.963,90 i.v.



www.gpi.it



The Healthcare Partner

INDICE

INDICE	2
PRESENTAZIONE	3
FUNZIONALITA'	3
INSTALLAZIONE PORTALE DEL DONATORE SU SMARTPHONE COME WEB-APP	3
LOG-IN	6
DATI PERSONALI	8
ACCESSI	11
PRENOTAZIONE APPUNTAMENTO	12
ANNULLO APPUNTAMENTO	14

GPI SpA

I-38123 Trento (TN). Via Ragazzi del '99, n. 13
T +39 0461 381515 / F +39 0461 381599
info@gpi.it / PEC gpi@pec.gpi.it

R.I. TN / P.I. / C.F. / 01944260221
R.E.A. C.C.I.A.A. TN nr. 189428
Cap. Soc. Euro 8.544.963,90 i.v.



www.gpi.it


PRESENTAZIONE

Il Portale del Donatore è un applicativo utilizzato dai donatori in maniera autonoma per la prenotazione della donazione

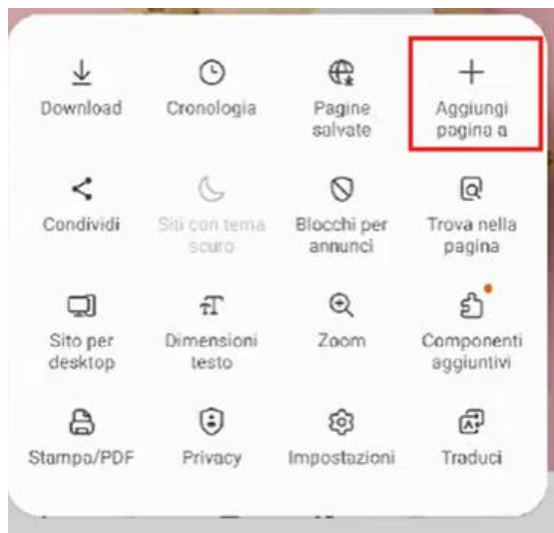
FUNZIONALITA'

INSTALLAZIONE PORTALE DEL DONATORE SU SMARTPHONE COME WEB-APP

Per smartphone con sistema operativo Android, inserire su internet il link del portale

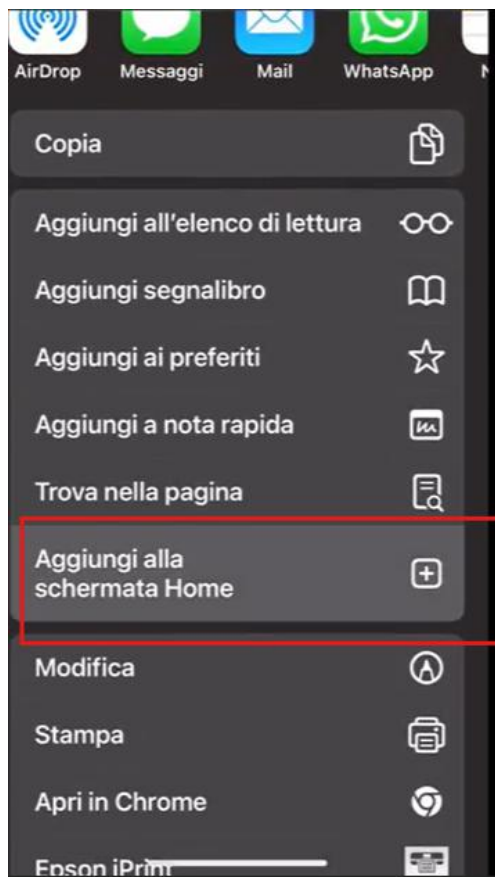


Cliccare sul menù in basso a destra e poi selezionare Aggiungi pagina a schermata Home




A questo punto sulla home dello smartphone comparirà l'icona del Portale del donatore.

Per Smartphone con sistema operativo IOS, inserire su Chrome il link del portale e cliccare sull'icona Condividi → Aggiungi alla schermata Home. A questo punto comparirà l'icona sulla schermata Home




LOG-IN

Dalla schermata principale, cliccare sul pulsante accedi e selezionare accesso tramite SPID/CIE



L'accesso tramite Utente e Password verrà disabilitato al momento della messa in produzione del Portale, serve a noi di Gpi per poter eseguire i test.

Selezionando SPID/CIE, si ha la possibilità di accedere tramite SPID utilizzando uno dei seguenti Provider




Selezionando, ad esempio, Poste ID, si effettua l'accesso tramite l'app delle poste



Una volta confermati i dati, si arriva alla schermata principale.

Da questa schermata, è possibile svolgere le seguenti azioni:

- visualizzare/modificare i dati personali
- visualizzare/modificare le preferenze
- visualizzare lo storico degli accessi
- visualizzare i posti disponibili e prenotare un appuntamento
- Cancellare appuntamento prenotato



DATI PERSONALI

Per accedere alla sezione personale occorre cliccare sul proprio nome che compare in alto a destra. Accanto al nome si visualizza il Gruppo sanguigno, e sotto al nome c'è la possibilità di cambiare lingua selezionando ITA/ENG.



Impostazioni

Dati personali

Nome: MICHELA ID Donatore: 805559
Cognome: ██████████ Codice fiscale: ██████████
Data di nascita: ██████████

Indirizzo

Indirizzo di residenza: ██████████
Città di residenza: ██████████
Provincia di residenza: **Vicenza**
CAP residenza: 36025


Account

Password: ██████████
Numero di telefono: ██████████
Email: **prova@GMAIL.COM**

Preferenze

Avvisi: Email Telefonata Notifiche push
Centro di raccolta:
Lingua preferita per le comunicazioni:

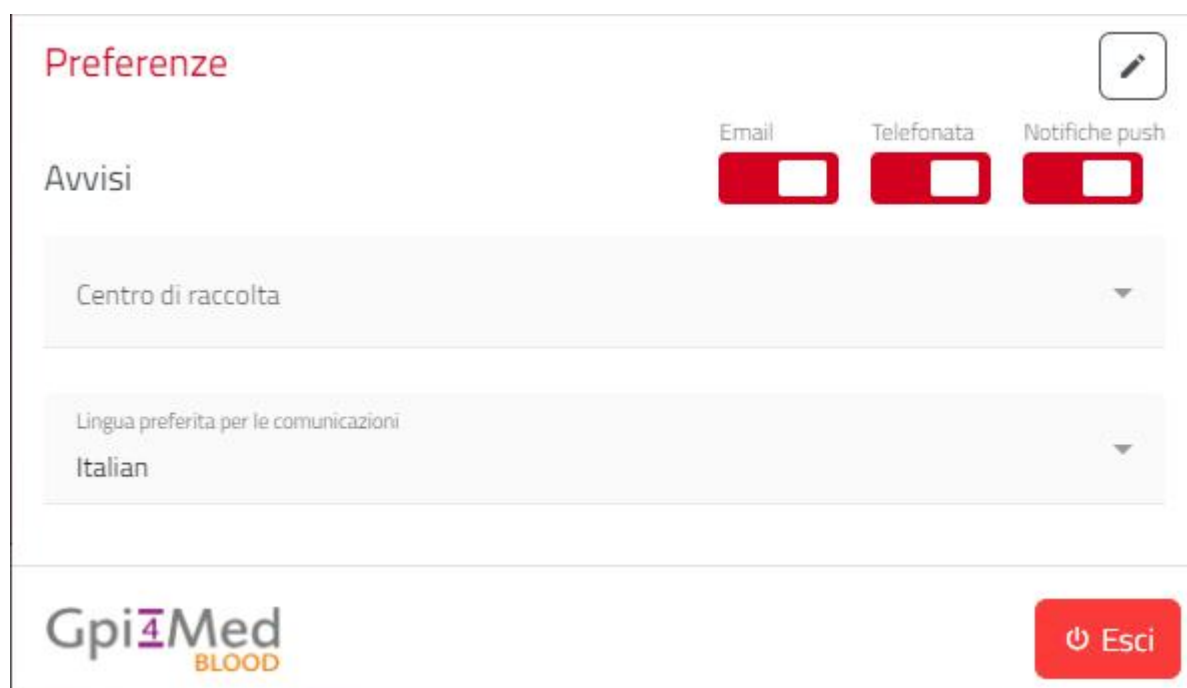
Dati personali e indirizzo sono in sola visualizzazione, della sezione Account è possibile modificare password ed email cliccando sulla matita



The screenshot shows the 'Account' settings page. It features three rows of information, each with a pencil icon for editing:

- Password:** Represented by a lock icon and a series of dots.
- Numero di telefono:** Represented by a telephone handset icon and a redacted number.
- Email:** Represented by an envelope icon and the address 'prova@GMAIL.COM'.

Nella sezione Preferenze è possibile modificare gli avvisi, il centro di raccolta preferito e la lingua per le comunicazioni



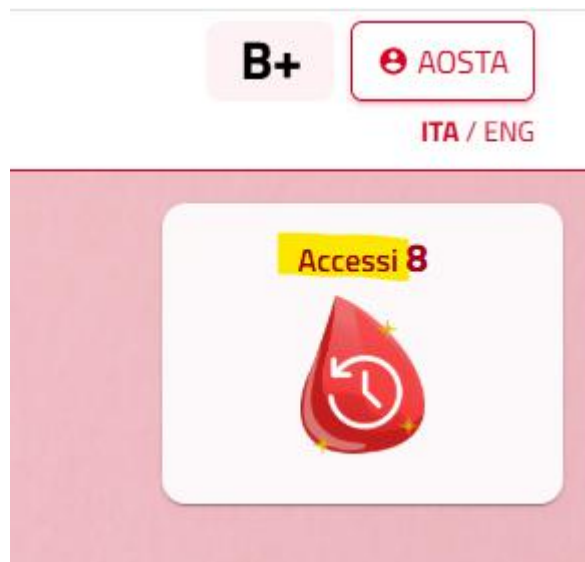
The screenshot shows the 'Preferenze' settings page. It includes the following elements:

- Avvisi:** Three red toggle switches for 'Email', 'Telefonata', and 'Notifiche push', all currently turned on.
- Centro di raccolta:** A dropdown menu.
- Lingua preferita per le comunicazioni:** A dropdown menu currently set to 'Italian'.
- Footer:** The 'Gpi4Med BLOOD' logo on the left and a red 'Esci' button on the right.

Dal tasto ESCI si esegue il logout.

ACCESSI

Cliccando su Accessi è possibile visualizzare lo storico degli accessi



E' possibile filtrare per data inizio - data fine e centro di raccolta per visualizzare gli accessi effettuati nel corso degli anni

Accessi 8 ✕

8 Sanguine intero

Data inizio - Data fine Centro di raccolta

<p>SANGUE INTERO</p> <p>Donnas : poliambulatorio</p>	07/10/2021
<p>SANGUE INTERO</p> <p>Donnas : poliambulatorio</p>	01/04/2021
<p>SANGUE INTERO</p> <p>Donnas : poliambulatorio</p>	19/12/2019
<p>SANGUE INTERO</p> <p>Donnas : poliambulatorio</p>	30/05/2019
<p>SANGUE INTERO</p> <p>Donnas : poliambulatorio</p>	02/08/2018
<p>SANGUE INTERO</p> <p>Donnas : poliambulatorio</p>	11/01/2018
<p>SANGUE INTERO</p> <p>Donnas : poliambulatorio</p>	22/06/2017
<p>SANGUE INTERO</p> <p>Donnas : poliambulatorio</p>	24/11/2016



The Healthcare Partner

PRENOTAZIONE APPUNTAMENTO

Per prenotare un appuntamento occorre cliccare sul riquadro indicato di seguito (in questo caso il donatore è abilitato solo al sangue intero pertanto ho la possibilità di prenotare solo sangue intero). Se il donatore fosse idoneo anche al Plasma, avrei un ulteriore specchietto con scritto Plasmaferesi (mostrato nella seconda immagine), selezionando il quale ho la possibilità di prenotare una donazione di plasma.

La data indicata è la data minima prossima donazione, a partire dalla quale posso effettuare una donazione. Il calcolo della data minima prossima donazione tiene conto dei limiti imposti dal decreto.

Abilitazioni

Oggi è un giorno meraviglioso per donare

Sangue intero

Può donare da

📅 12/06/2024 [Dona »](#)

Abilitazioni

Oggi è un giorno meraviglioso per donare

Plasmaferesi

Può donare da

📅 09/03/2022 [Dona »](#)

GPI SpA

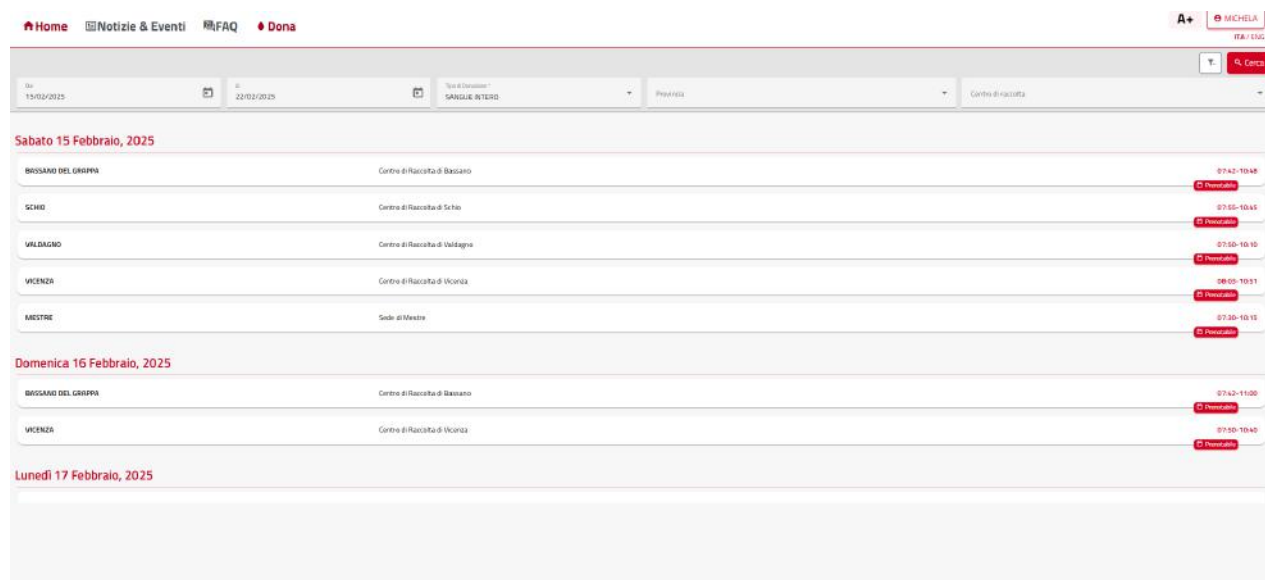
I-38123 Trento (TN). Via Ragazzi del '99, n. 13
T +39 0461 381515 / F +39 0461 381599
info@gpi.it / PEC gpi@pec.gpi.it

R.I. TN / P.I. / C.F. / 01944260221
R.E.A. C.C.I.A.A. TN nr. 189428
Cap. Soc. Euro 8.544.963,90 i.v.



www.gpi.it

Cliccando su Dona, arrivo alla seguente schermata.



The screenshot shows the 'Dona' (Donate) section of the GPI website. At the top, there are navigation links: Home, Notizie & Eventi, FAQ, and Dona. A user profile 'MICHELA' is visible in the top right. Below the navigation, there is a filter section with the following options:

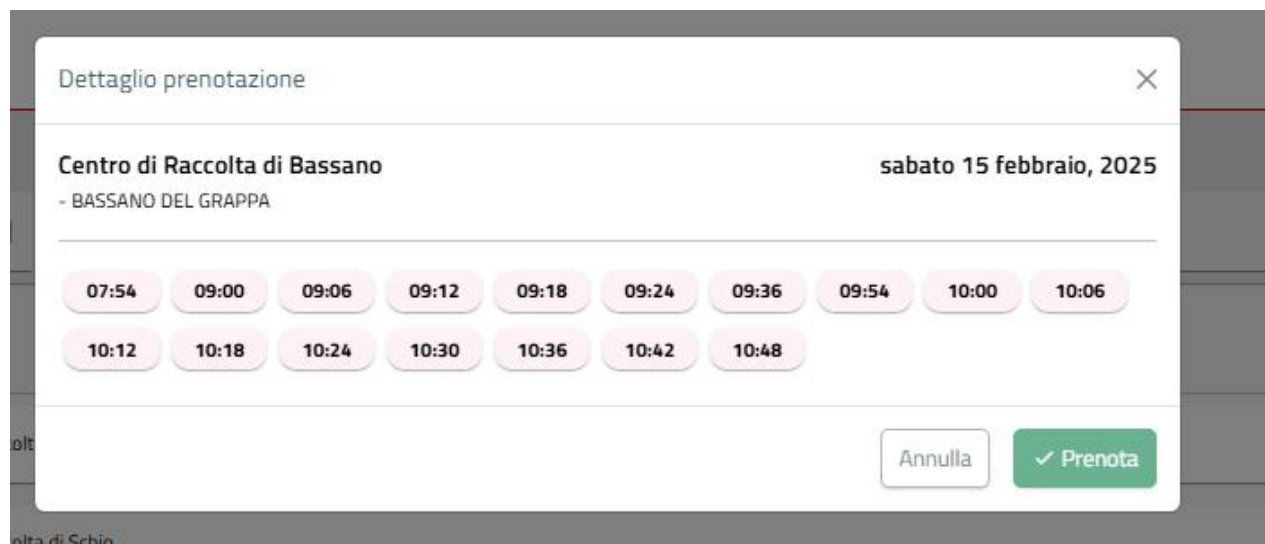
- Da: 15/02/2025
- A: 22/02/2025
- Tipo di donazione: SANGUE INTERO
- Provincia: (dropdown menu)
- Centro di raccolta: (dropdown menu)

 A search button 'Cerca' is located to the right of the filters. The main content area displays a list of collection centers for three dates:

- Sabato 15 Febbraio, 2025:**
 - BASSANO DEL GRAPPA - Centro di Raccolta di Bassano (07:42-10:48)
 - SCHIO - Centro di Raccolta di Schio (07:55-10:45)
 - VALDAGNO - Centro di Raccolta di Valdagno (07:55-10:10)
 - VICENZA - Centro di Raccolta di Vicenza (08:05-10:31)
 - MESTRE - Sede di Mestre (07:30-10:15)
- Domenica 16 Febbraio, 2025:**
 - BASSANO DEL GRAPPA - Centro di Raccolta di Bassano (07:42-11:00)
 - VICENZA - Centro di Raccolta di Vicenza (07:50-10:40)
- Lunedì 17 Febbraio, 2025:** (Empty list)

Attraverso la sezione di filtro in alto, posso filtrare per data, tipo di donazione, provincia e centro di raccolta. Tramite il tasto cerca effettuo la ricerca per i filtri impostati.

Selezionando la data di interesse, si aprirà la schermata con gli slot disponibili. Per prenotare l'appuntamento occorre selezionare l'orario e cliccare su Prenota



The screenshot shows a modal titled 'Dettaglio prenotazione' (Booking Detail). It displays the following information:

- Centro di Raccolta di Bassano** - BASSANO DEL GRAPPA
- sabato 15 febbraio, 2025**

 Below this, there are two rows of available time slots:

- Row 1: 07:54, 09:00, 09:06, 09:12, 09:18, 09:24, 09:36, 09:54, 10:00, 10:06
- Row 2: 10:12, 10:18, 10:24, 10:30, 10:36, 10:42, 10:48

 At the bottom right of the modal, there are two buttons: 'Annulla' (Cancel) and 'Prenota' (Book), with a checkmark icon next to the 'Prenota' button.

Dopo aver prenotato l'appuntamento, sulla schermata principale apparirà un riquadro con il dettaglio dell'appuntamento prenotato



ANNULLO APPUNTAMENTO

Cliccando su annulla, si aprirà un'ulteriore schermata di conferma di annullo appuntamento, cliccando su Conferma è possibile eliminare l'appuntamento prenotato



Cancella appuntamento ✕

Desideri cancellare l'appuntamento?

[Conferma](#)

Qualora il donatore non rispettasse i criteri, imposti dal Decreto, per poter donare, comparirà la scritta Revocato, come mostrato in figura e sarà impossibile prenotare un appuntamento.

Abilitazioni

Oggi è un giorno meraviglioso per donare

Sangue intero
Disabilitato dal
☒ --/--/-- Revocato

Plasmaferesi
Disabilitato dal
☒ --/--/-- Revocato